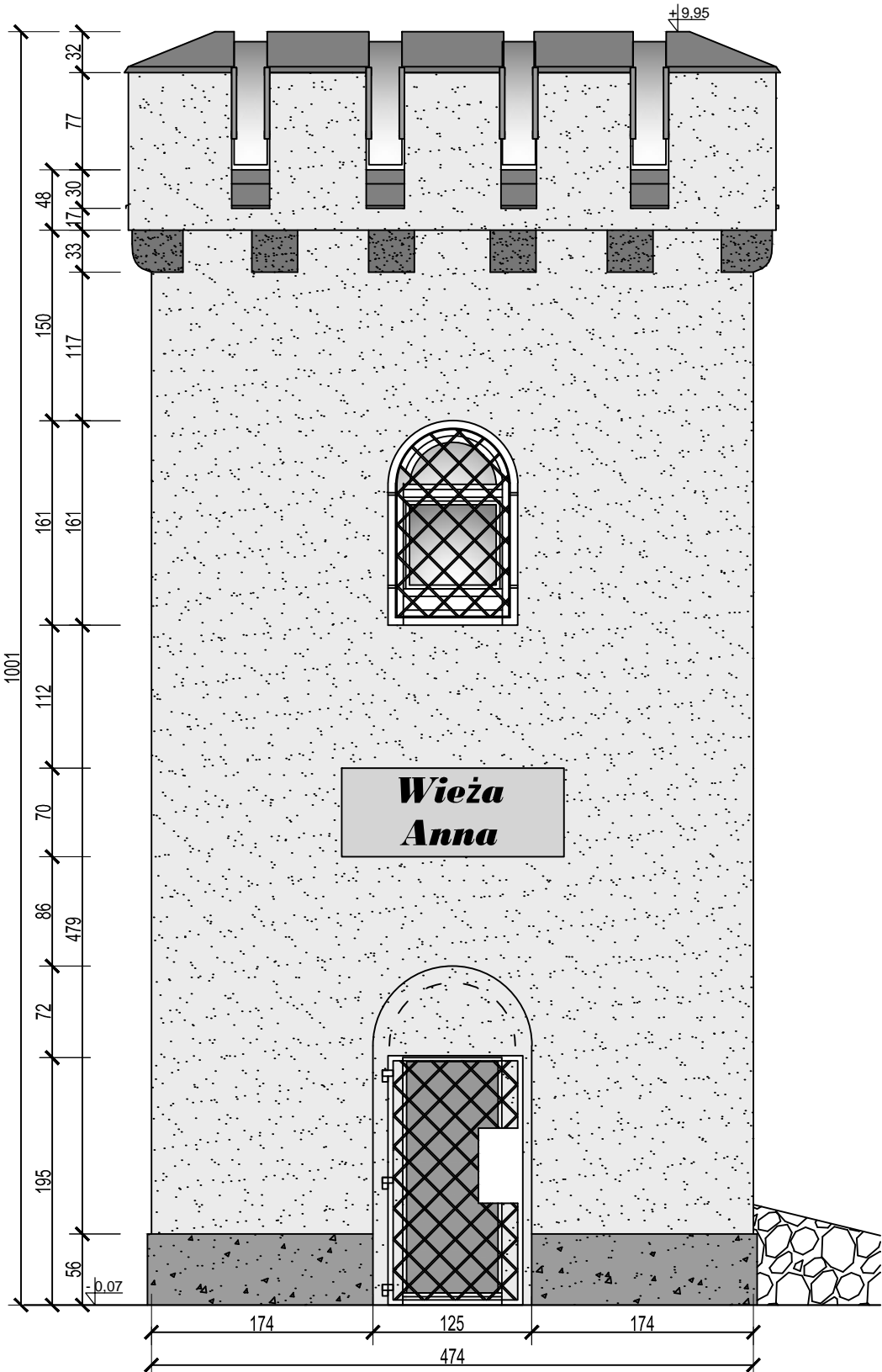


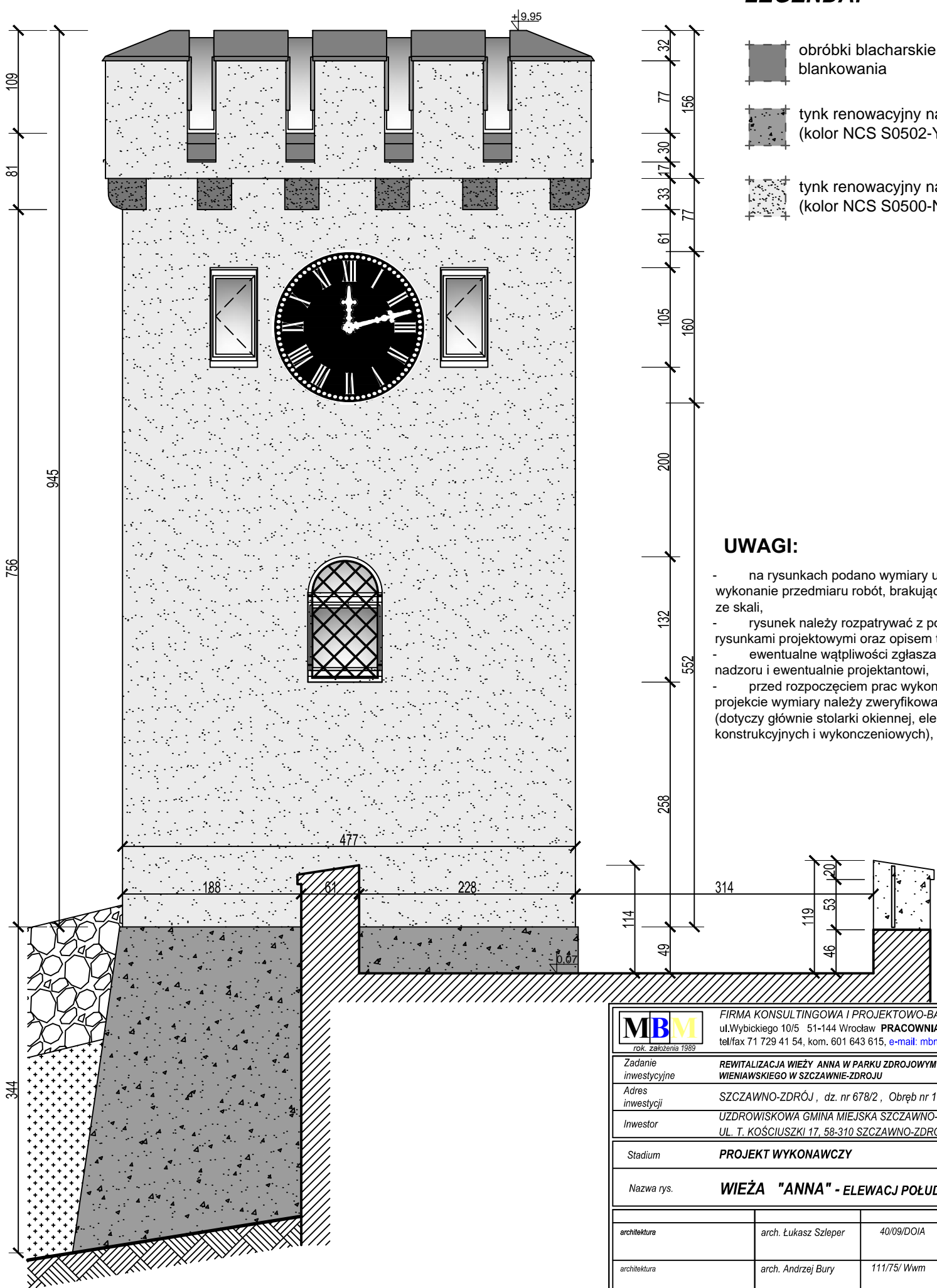
ELEWACJA POŁUDNIOWA



PLANOWANE PRACE:

- mur po oczyszczeniu z istniejącego tynku cementowo-wapiennego, pokryć tynkiem renowacyjnym (zapewniającym optymalne właściwości wentylacji starych (historycznych) murów,
- nowy tynk pomalować (wg. historycznych założeń) na biało (odcień bieli po konsultacji z Inwestorem np. NCS S0500-N)
- renowacja opaski, po oczyszczeniu zaimpregnować i otynkować, dobrać kolor o dwa tony ciemniejszy od elewacyjnego (np. NCS S0502-Y),
- stolarka okienna drewniana, do konserwacji (bądź odtworzenia), okna skrzynkowe, jednoskrzydłowe, w otworach łukowych i ostrołukowych,
- stolarka drzwiowa (drzwi z lat 90-tych) wymienić na stylizowane, spójne z stolarką okienną,
- renowacja krat w oknach na I piętrze (odtworzenie historycznych),
- oczyszczenie i odtworzenie kolorystyki tarczy zegara,
- nowe obróbki blacharskie na zwieńczeniach blankowania i w rygaczach między nimi,
- w przestrzeniach między blankami zamontować zabezpieczenia (przed wypadnięciem) z dwuwarstwowego szkła hartowanego na stalowych chwytnakach, szkło przeierne,

ELEWACJA PÓŁNOCNA




LEGENDA:

- obróbki blacharskie zwieńczenia blankowania
- tynk renowacyjny na opasce, (kolor NCS S0502-Y)
- tynk renowacyjny na elewacji, (kolor NCS S0500-N)

UWAGI:

- na rysunkach podano wymiary umożliwiające wykonanie przedmiaru robót, brakujące wymiary przyjąć ze skali,
- rysunek należy rozpatrywać z pozostałymi rysunkami projektowymi oraz opisem technicznym,
- ewentualne wątpliwości zgłaszać inspektorowi nadzoru i ewentualnie projektantom,
- przed rozpoczęciem prac wykonawczych podane w projekcie wymiary należy zweryfikować na obiekcie (dotyczy głównie stolarki okiennej, elementów konstrukcyjnych i wykończeniowych),

 rok założenia 1989		FIRMA KONSULTINGOWA I PROJEKTOWO-BADAWCZO-BUDOWLANA sp. z o.o. ul.Wybickiego 10/5 51-144 Wrocław PRACOWNIA: ul. Prusa 95/4E 50-316 Wrocław tel/fax 71 729 41 54, kom. 601 643 615, e-mail: mbm.firma@wp.pl, Nr KRS 0000240997			
Zadanie inwestycyjne		REWITALIZACJA WIEŻY ANNA W PARKU ZDROJOWYM IM. HENRYKA WIENIAWSKIEGO W SZCZAWNIE-ZDROJU			
Adres inwestycji		SZCZAWNO-ZDRÓJ, dz. nr 678/2, Obręb nr 1			
Inwestor		UZDROWISKOWA GMINA MIEJSKA SZCZAWNO-ZDRÓJ UL. T. KOŚCIUSZKI 17, 58-310 SZCZAWNO-ZDRÓJ			
Stadium		PROJEKT WYKONAWCZY			
Nazwa rys.		WIEŻA "ANNA" - ELEWACJ POŁUDNIOWA I PÓŁNOCNA			
architektura		arch. Łukasz Szleper	40/09/DOIA	projektant	Podpis
architektura		arch. Andrzej Bury	111/75/ Wwm	sprawdzający	
Data		LIPIEC 2016 r.		Skala 1:50	Nr rys. 2